




Secretaria de Estado da Agricultura  
Abastecimento e Desenvolvimento  
Rural do DF

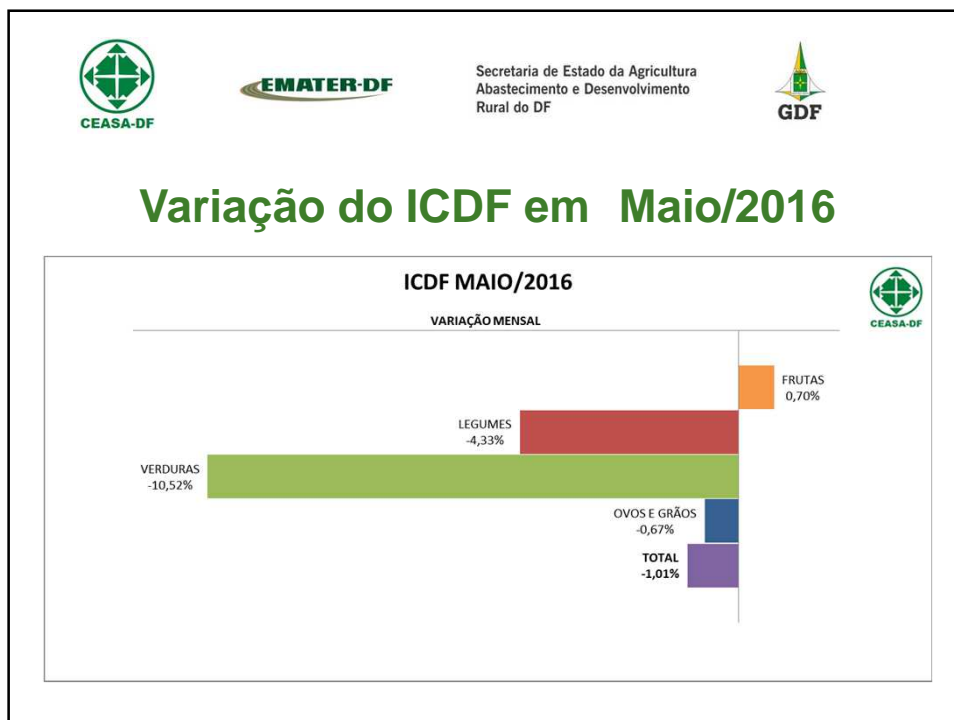


# ICDF: ÍNDICE CEASA DO DISTRITO FEDERAL

---

## ANÁLISE DE MAIO DE 2016

13/06/2016



Secretaria de Estado da Agricultura  
Abastecimento e Desenvolvimento  
Rural do DF



### Variação do ICDF mensal, por trimestre e em 2016

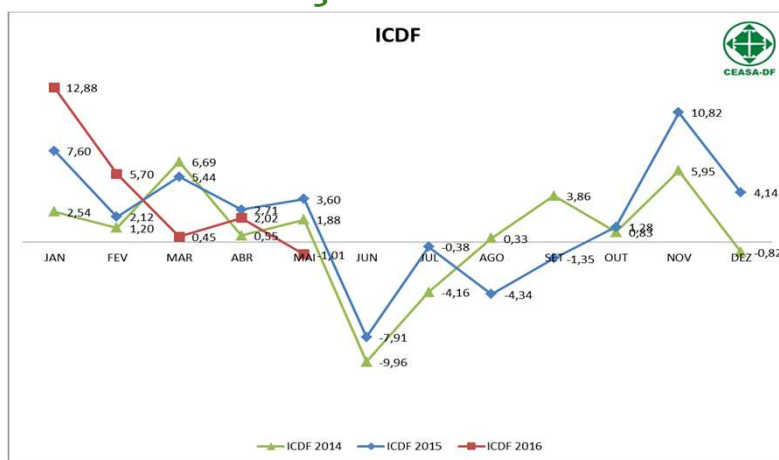
MÊS	ICDF 2014		MÊS	ICDF 2015		MÊS	ICDF 2016		
	No mês	No trim		No mês	No trim		No mês	No trim	No ano
JAN	2,54		JAN	7,60		JAN	12,88		
FEV	1,20	10,71	FEV	2,12	15,86	FEV	5,70	19,85	
MAR	6,69		MAR	5,44		MAR	0,45		
ABR	0,55		ABR	2,71		ABR	2,02		
MAI	1,88	-7,76	MAI	3,60	-2,01	MAI	-1,01		
JUN	-9,96		JUN	-7,91		JUN			
JUL	-4,16		JUL	-0,38		JUL			
AGO	0,33	-0,13	AGO	-4,34	-5,99	AGO			
SET	3,86		SET	-1,35		SET			
OUT	0,83		OUT	1,28		OUT			
NOV	5,95	5,95	NOV	10,82	16,88	NOV			
DEZ	-0,82		DEZ	4,14		DEZ			



Secretaria de Estado da Agricultura  
Abastecimento e Desenvolvimento  
Rural do DF



### Variação do ICDF




**EMATER-DF**

 Secretaria de Estado da Agricultura  
 Abastecimento e Desenvolvimento  
 Rural do DF


## Ponderação dos Grupos ICDF

Grupo	(%)
FRUTAS	47,00
LEGUMES	44,00
VERDURAS	5,00
OVOS E GRÃOS	4,00
<b>GERAL</b>	<b>100,00</b>


**EMATER-DF**

 Secretaria de Estado da Agricultura  
 Abastecimento e Desenvolvimento  
 Rural do DF


## Contribuição dos grupos do ICDF em pontos percentuais

Grupo	Var percent MARÇO	Var percent ABRIL	Var percent MAIO	Impacto pontos perc. MARÇO	Impacto pontos perc. ABRIL	Impacto pontos perc. MAIO
<b>Índice Geral</b>	<b>0,45%</b>	<b>2,02%</b>	<b>-1,01%</b>	<b>0,45 p.p.</b>	<b>2,02 p.p.</b>	<b>-1,01 p.p.</b>
FRUTAS	8,17%	1,63%	0,70%	5,16 p.p.	1,11 p.p.	0,48 p.p.
LEGUMES	-13,13%	2,75%	-4,33%	-4,49 p.p.	0,81 p.p.	-1,29 p.p.
VERDURAS	-12,02%	5,88%	-10,52%	-0,24 p.p.	0,10 p.p.	-0,19 p.p.
OVOS E GRÃOS	3,30%	-0,24%	-0,67%	0,02 p.p.	0,00 p.p.	0,00 p.p.



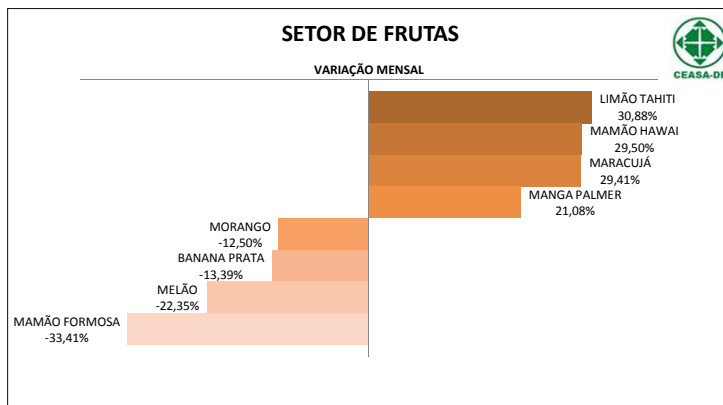
EMATER-DF

Secretaria de Estado da Agricultura  
Abastecimento e Desenvolvimento  
Rural do DF



## Principais Variações do ICDF por Setor: FRUTAS

- O setor de frutas apresentou leve aumento de 0,70%.



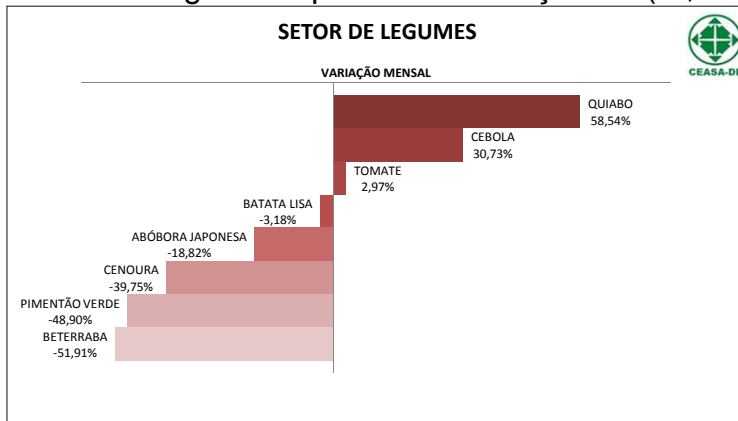
EMATER-DF

Secretaria de Estado da Agricultura  
Abastecimento e Desenvolvimento  
Rural do DF



## Principais Variações do ICDF por Setor: LEGUMES

- O setor de legumes apresentou redução de (-4,33%).





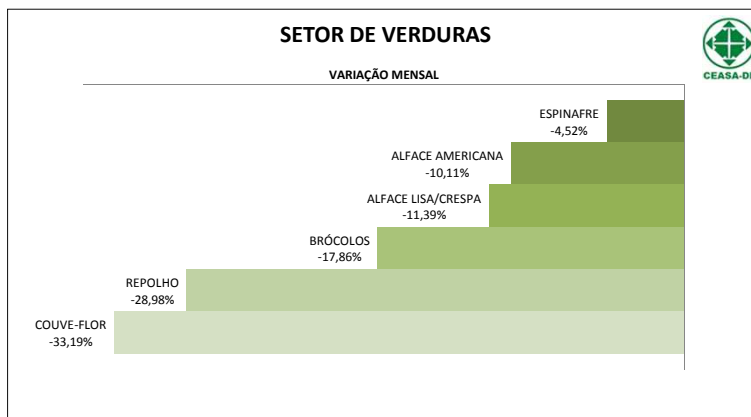
EMATER-DF

Secretaria de Estado da Agricultura  
Abastecimento e Desenvolvimento  
Rural do DF



## Principais Variações do ICDF por Setor: VERDURAS

- O setor de verduras apresentou queda de (-10,52%).



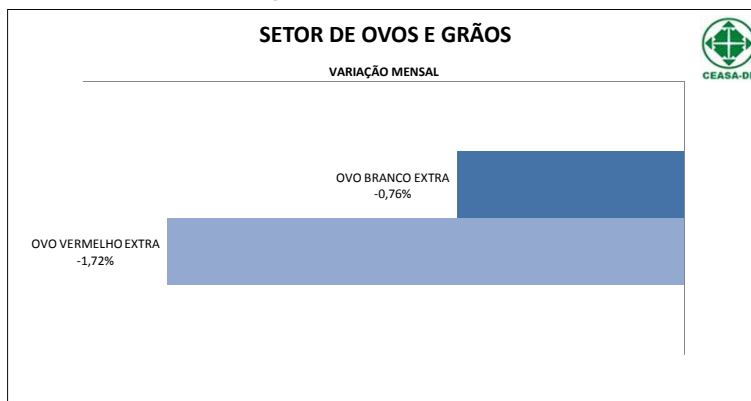
EMATER-DF

Secretaria de Estado da Agricultura  
Abastecimento e Desenvolvimento  
Rural do DF



## Principais Variações do ICDF por Setor: OVOS E GRÃOS

- O setor de ovos e grãos apresentou queda de (-0,67%).





EMATER-DF

Secretaria de Estado da Agricultura  
Abastecimento e Desenvolvimento  
Rural do DF



## Ponderações Técnicas

- O **Índice Ceasa do Distrito Federal – ICDF**, registrou variação negativa na média geral dos preços de **(-1,01%)** no mês de maio comparado com o mês anterior.
- Dentre os produtos comercializados no âmbito da CEASA/DF, o setor de **FRUTAS** apresentou leve aumento, de **0,70%**, o setor de **LEGUMES** registrou queda de **(-4,33%)**, no de **VERDURAS**, a depreciação foi de **(-10,52%)**, e no setor de **OVOS E GRÃOS** foi percebida leve variação de **(-0,67%)**.



EMATER-DF

Secretaria de Estado da Agricultura  
Abastecimento e Desenvolvimento  
Rural do DF



## Ponderações Técnicas

- **FRUTAS:**
  - Variação positiva de **0,70%**;
  - Destaques alta: limão tahiti (**30,88%**) ainda influenciado pelas exportações; maracujá (**29,41%**), queda de produção.
  - Destaque queda: morango (**-12,50%**), sinaliza o início da safra; mamão formosa (**-33,41%**) mostrou pequena recuperação nas regiões da BA e ES; banana prata (**-13,39%**), aumento de produção, após crise hídrica em regiões produtoras da BA.



**EMATER-DF**

Secretaria de Estado da Agricultura  
Abastecimento e Desenvolvimento  
Rural do DF



## Ponderações Técnicas

### • LEGUMES:

- Queda no mês de **(-4,33%)**;
- Destaques alta: quiabo **(58,54%)**, chegada da frente fria reduziu a produção; cebola **(30,73%)**, ainda reflexo do grande volume de importação até o mês de maio.
- Destaques queda: beterraba **(-51,91%)** e pimentão verde **(-48,90%)**, resultado da entrada de produções locais; abóbora japonesa **(-18,82%)**, produtos de lavouras da região e de MG.



**EMATER-DF**

Secretaria de Estado da Agricultura  
Abastecimento e Desenvolvimento  
Rural do DF



## Ponderações Técnicas

### • VERDURAS:

- Forte depreciação registrada de **(-10,52%)**;
- Destaques: couve-flor **(-33,19%)**, repolho **(-28,98%)** e alfaces lisa/crespa **(-11,39%)**, devido à intensificação da entrada de produtos, favorecidos nesta época do ano.

**EMATER-DF**Secretaria de Estado da Agricultura  
Abastecimento e Desenvolvimento  
Rural do DF

## Ponderações Técnicas

- **OVOS E GRÃOS:**
  - Apresentou discreta variação de **(-0,67%)**;
  - Os ovos vermelho e branco, **(-1,72%)** e **(-0,76%)**, respectivamente, deixando o setor estável mais uma vez.

**EMATER-DF**Secretaria de Estado da Agricultura  
Abastecimento e Desenvolvimento  
Rural do DF

## Tendências

- A entrada do período de inverno tende a alterar a oferta e a demanda por alimentos.
- No Setor de Verduras, os preços tendem a seguir caindo, pois o frio reprime a demanda e impulsiona a produção.
- No Setor de Frutas, a goiaba ainda tende ao aumento de preços nos próximos dias, devido à entressafra. O retardo na maturação dos frutos, devido ao frio, pode fazer que o mamão formosa volte a valores mais altos.





Secretaria de Estado da Agricultura  
Abastecimento e Desenvolvimento  
Rural do DF



## Tendências

- No Setor de Legumes, beterraba e cenoura tendem à estabilidade. Quiabo e batata tendem a permanecer com preços mais elevados nos próximos dias. As chuvas em regiões produtoras de tomate, no sudeste, devem pressionar os preços deste produto.
- Por outro lado, a previsão de entrada de produções de cebola nacional tende a conter o avanço dos preços a partir do mês de junho.
- O Setor de Ovos e Grãos tende ao aumento de preços, devido à inflação dos grãos, insumo na produção de ovos. O aumento da demanda no período de festas juninas também deve influenciar os preços do setor.



Secretaria de Estado da Agricultura  
Abastecimento e Desenvolvimento  
Rural do DF



## ICDF

- Baseado no Índice CEAGESP, O ICDF visa demonstrar o movimento dos preços praticados pelo **mercado atacadista no Distrito Federal**, refletindo a real situação de mercado dos principais produtos comercializados no entreposto de Brasília/DF, oriundos do DF, RIDE e demais estados do Brasil.
- O ICDF acompanha **66 itens** de hortifrutigranjeiros, e a escolha dos produtos foi baseada na importância dentro da alimentação do brasileiro, e também na relevância da quantidade comercializada na CEASA/DF.



**EMATER-DF**

Secretaria de Estado da Agricultura  
Abastecimento e Desenvolvimento  
Rural do DF



# OBRIGADO!

**Seção de Controle de Portaria e  
Estatística - SEPORT**

**CEASA-DF**



Contato:

Telefone: (61) 3363-1242

E-mail: [estatistica@ceasa.df.gov.br](mailto:estatistica@ceasa.df.gov.br)

Site: [www.ceasa.df.gov.br](http://www.ceasa.df.gov.br)