VIVABRASÍLIA
NOSSO PACTO PELA VIDA

BALANÇO DA segurança

JUNHO
2017

Estatísticas Criminais

- Comparativo do mês de Junho – 2016 / 2017
- Comparativo do acumulado do 1º semestre – 2016 / 2017

Secretaria da Segurança Pública e da Paz Social

GOVERNO DE BRASÍLIA

VIVABRASÍLIA
NOSSO PACTO PELA VIDA

CVLI's

CRIMES VIOLENTOS LETAIS INTENCIONAIS

Secretaria da Segurança Pública e da Paz Social

GOVERNO DE BRASÍLIA

VIVABRASÍLIA
NOSSO PACTO PELA VIDA

CVLI

CRIMES VIOLENTOS LETAIS INTENCIONAIS

		ACUMULADO 1º SEMESTRE			MÊS DE JUNHO		
		2016	2017	(%)	2016	2017	(%)
HOMICÍDIO	OCORRÊNCIAS	305	236	-22,6%	40	35	-12,5%
	VÍTIMAS	308	240	-22,1%	42	35	-16,7%
LATROCÍNIO	OCORRÊNCIAS	22	18	-	5	1	-
	VÍTIMAS	22	18	-	5	1	-
LESÃO CORPORAL SEG. DE MORTE	OCORRÊNCIAS	4	1	-	0	0	-
	VÍTIMAS	4	1	-	0	0	-

Secretaria da Segurança Pública e da Paz Social

GOVERNO DE BRASÍLIA

VIVABRASÍLIA
NOSSO PACTO PELA VIDA

CVLI

CRIMES VIOLENTOS LETAIS INTENCIONAIS

	ACUMULADO 1º SEMESTRE				2017 (%) em relação a			
	2014	2015	2016	2017	2014	2015/2014	2016/2015	2017/2016
HOMICÍDIO	359	319	305	236	-34,3%	-11,1%	-4,3%	-22,6%
LATROCÍNIO	29	26	22	18	-	-	-	-
LESÃO CORPORAL SEG. DE MORTE	1	4	4	1	-	-	-	-

Secretaria da Segurança Pública e da Paz Social

GOVERNO DE BRASÍLIA

VIVABRASÍLIA
NOSSO PACTO PELA VIDA

CVLI

CRIMES VIOLENTOS LETAIS INTENCIONAIS

	ACUMULADO 1º SEMESTRE				2017 (%) em relação a			
	2014	2015	2016	2017	2014	2015/2014	2016/2015	2017/2016
HOMICÍDIO	12,6	10,9	10,2	7,7	-38,9%	-13,5%	-6,4%	-24,5%
LATROCÍNIO	1,0	0,9	0,7	0,6	-	-	-	-
LESÃO CORPORAL SEG. DE MORTE	0,0	0,1	0,1	0,0	-	-	-	-

ÍNDICE POR TAXA DE 100 MIL HABITANTES

VIVABRASÍLIA
NOSSO PACTO PELA VIDA

CVLI

CRIMES VIOLENTOS LETAIS INTENCIONAIS

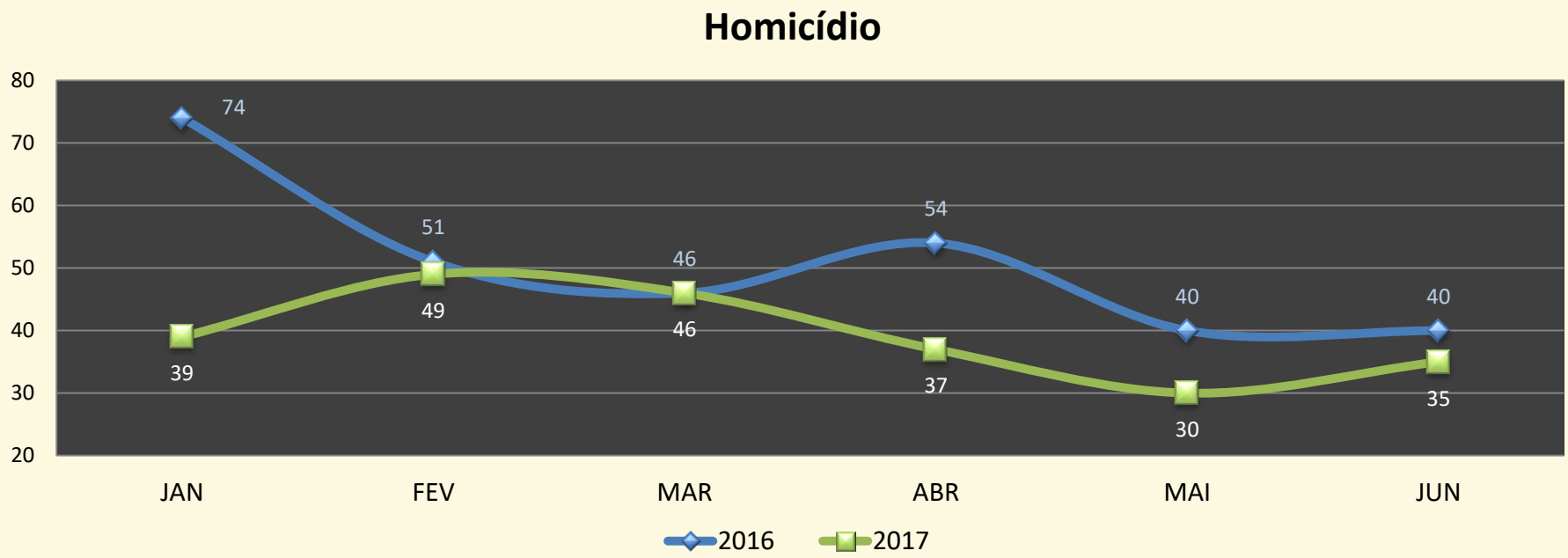

Secretaria da Segurança Pública e da Paz Social

GOVERNO DE BRASÍLIA

VIVABRASÍLIA
NOSSO PACTO PELA VIDA

HOMICÍDIO

CVLI

TAXA ÍNDICE DE HOMICÍDIOS NO DF
ÚLTIMOS TRINTA E SEIS ANOS

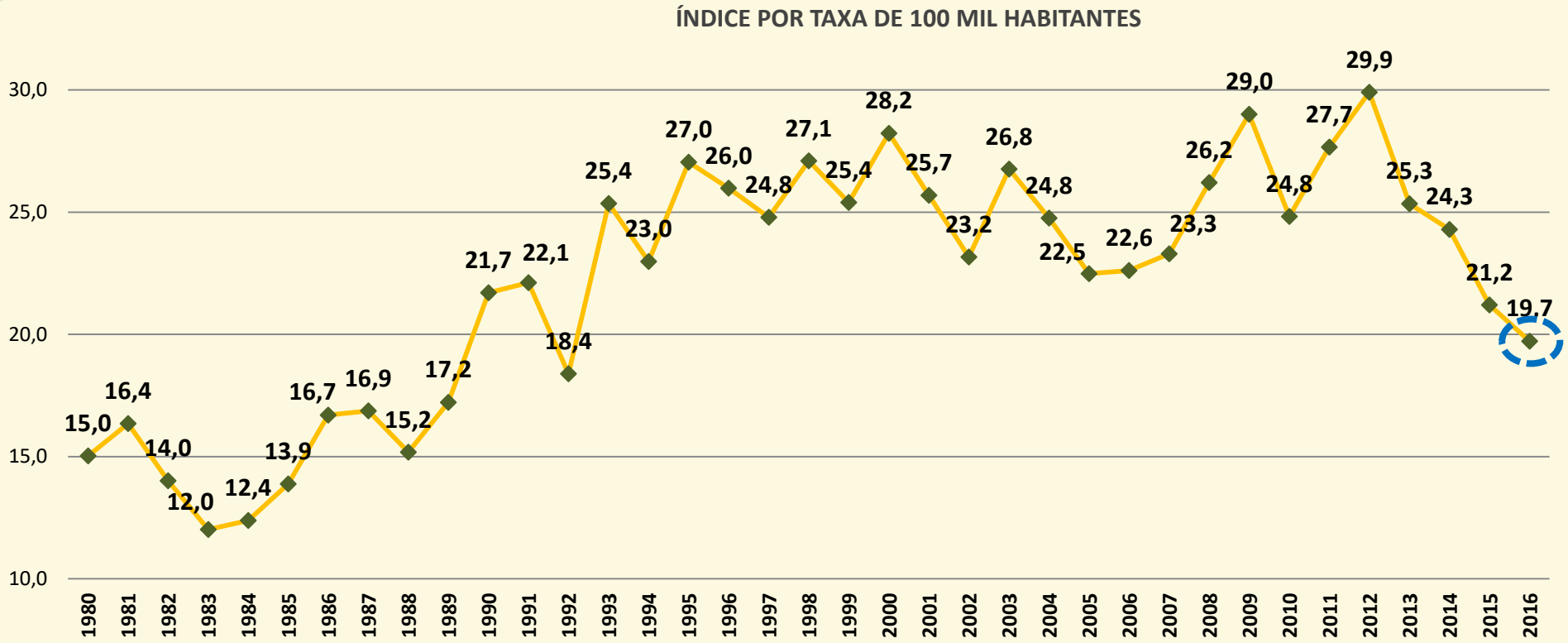

Secretaria da Segurança Pública e da Paz Social

GOVERNO DE BRASÍLIA

VIVABRASÍLIA
NOSSO PACTO PELA VIDA

CCP's

CRIMES CONTRA O PATRIMÔNIO

Secretaria da Segurança Pública e da Paz Social

GOVERNO DE BRASÍLIA

VIVABRASÍLIA
NOSSO PACTO PELA VIDA

CCP

CRIMES CONTRA O PATRIMÔNIO

	ACUMULADO 1º SEMESTRE			MÊS DE JUNHO		
	2016	2017	(%)	2016	2017	(%)
ROUBO A PEDESTRE	19.854	19.507	-1,7%	3.218	2.991	-7,1%
ROUBO DE VEÍCULO	2.709	2.577	-4,9%	371	347	-6,5%
ROUBO EM TRANS. COLETIVO	1.269	1.419	11,8%	216	188	-13%
ROUBO EM COMÉRCIO	1.540	1.080	-29,9%	240	199	-17,1%
ROUBO EM RESIDÊNCIA	469	458	-2,3%	57	78	36,8%
FURTO EM VEÍCULO	6.793	6.396	-5,8%	1.127	1.163	3,2%

VIVABRASÍLIA
NOSSO PACTO PELA VIDA

CCP
CRIMES CONTRA O PATRIMÔNIO

	ACUMULADO 1º SEMESTRE				2017 (%) em relação a		
	2014	2015	2016	2017	2014	2015	2016
ROUBO A PEDESTRE	15.676	16.120	19.854	19.507	24,4%	21%	-1,7%
ROUBO DE VEÍCULO	4.149	2.525	2.709	2.577	-37,9%	2,1%	-4,9%
ROUBO EM TRANS. COLETIVO	1.268	1.083	1.269	1.419	11,9%	31%	11,8%
ROUBO EM COMÉRCIO	2.509	1.460	1.540	1.080	-57%	-26%	-29,9%
ROUBO EM RESIDÊNCIA	301	311	469	458	52,2%	47,3%	-2,3%
FURTO EM VEÍCULO	8.045	6.783	6.793	6.396	-20,5%	-5,7%	-5,8%

VIVABRASÍLIA
NOSSO PACTO PELA VIDA

CCP
CRIMES CONTRA O PATRIMÔNIO

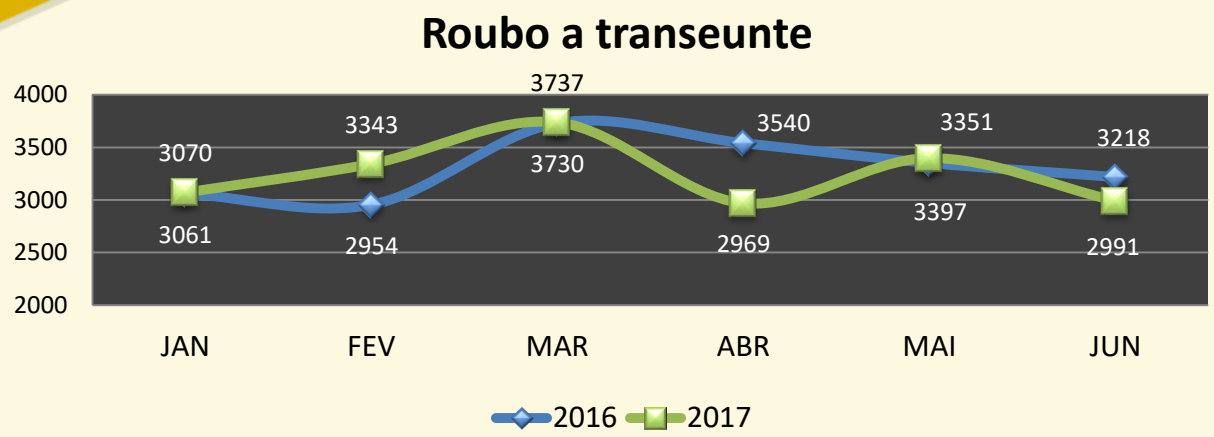

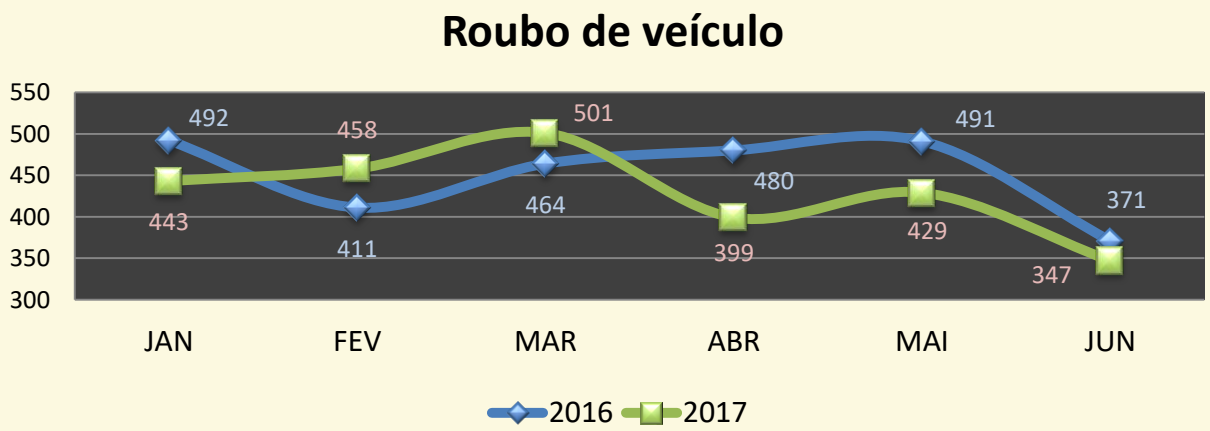

Secretaria da Segurança Pública e da Paz Social

GOVERNO DE BRASÍLIA

VIVABRASÍLIA
NOSSO PACTO PELA VIDA

CCP
CRIMES CONTRA O PATRIMÔNIO

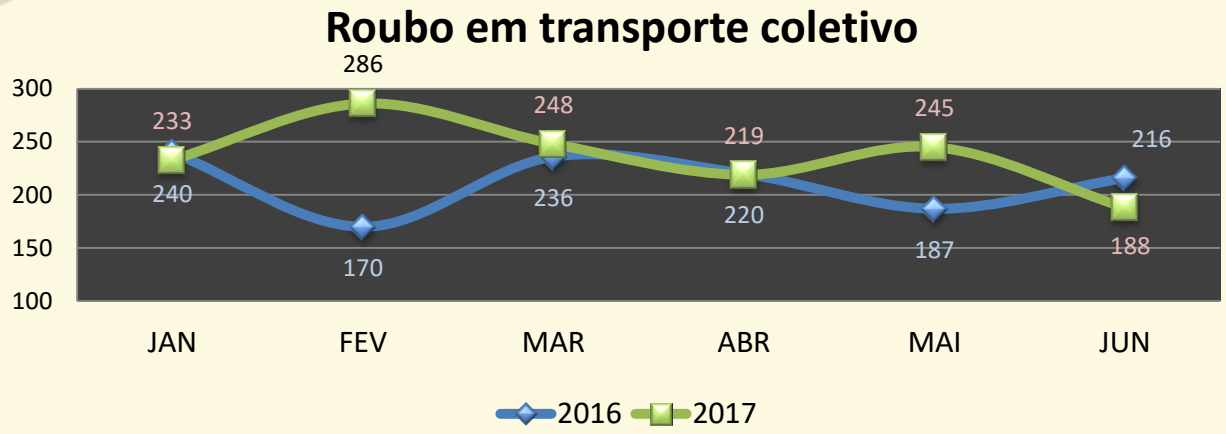

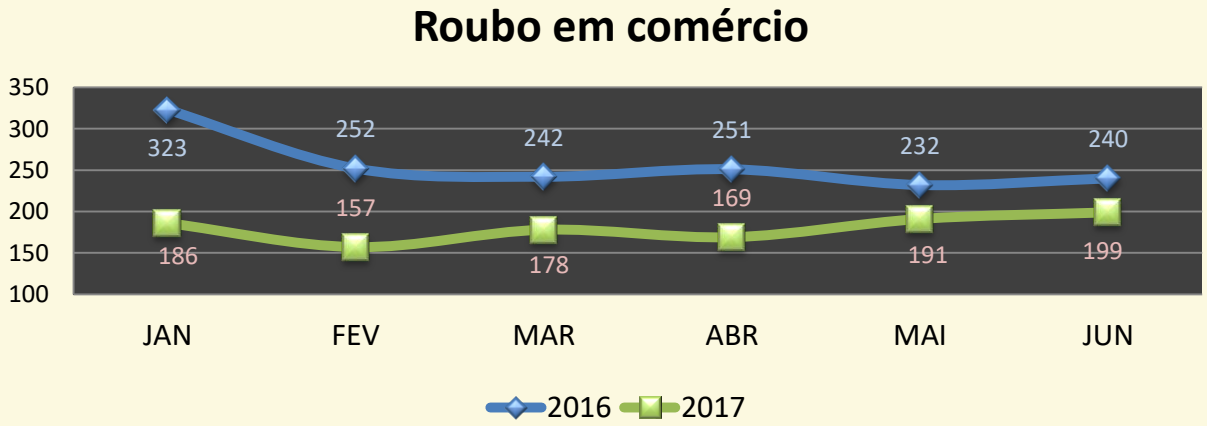

Secretaria da Segurança Pública e da Paz Social

GOVERNO DE BRASÍLIA

VIVABRASÍLIA
NOSSO PACTO PELA VIDA

CCP
CRIMES CONTRA O PATRIMÔNIO

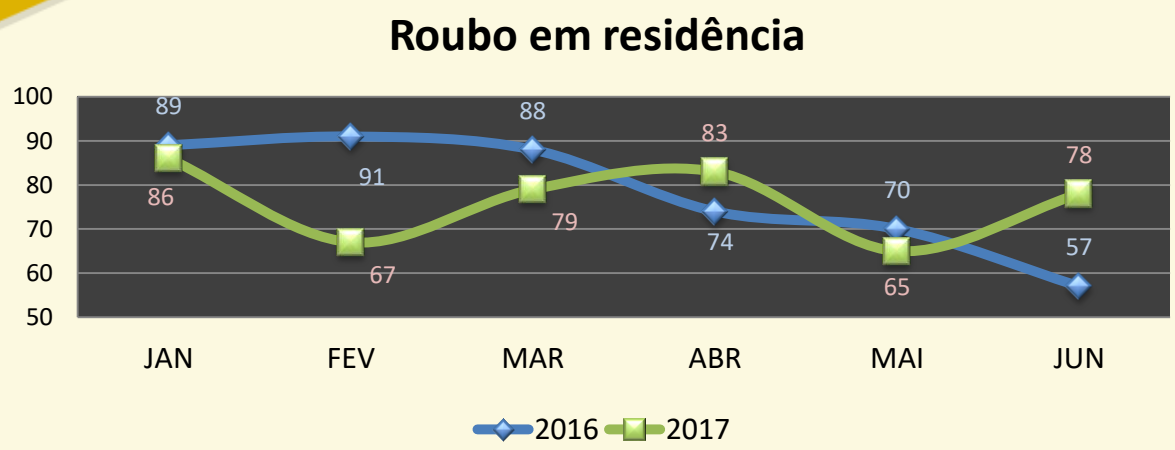

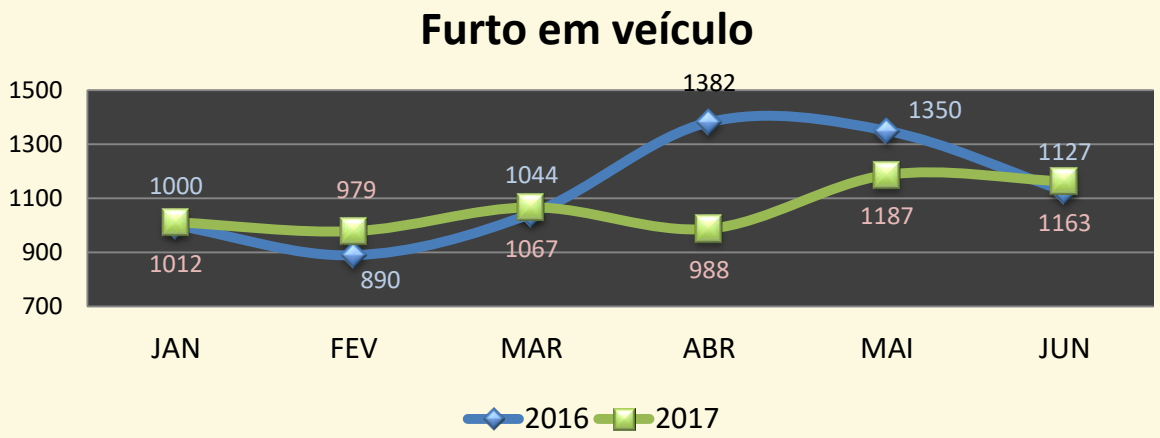

Secretaria da Segurança Pública e da Paz Social

GOVERNO DE BRASÍLIA

VIVABRASÍLIA
NOSSO PACTO PELA VIDA

Outros crimes

Secretaria da Segurança Pública e da Paz Social

GOVERNO DE BRASÍLIA

VIVABRASÍLIA
NOSSO PACTO PELA VIDA

OUTROS CRIMES

	ACUMULADO 1º SEMESTRE			MÊS DE JUNHO		
	2016	2017	(%)	2016	2017	(%)
TENTATIVA DE HOMICÍDIO	463	464	0,2%	62	69	11,3%
TENTATIVA DE LATROCÍNIO	115	108	-6,1%	16	19	-
ESTUPRO	314	415	32,2%	66	77	16,7%
			OCORRIDOS EM JUNHO	66	42	

VIVABRASÍLIA
NOSSO PACTO PELA VIDA

OUTROS CRIMES

	ACUMULADO 1º SEMESTRE				2017 (%) em relação a		
	2014	2015	2016	2017	2014	2015	2016
TENTATIVA DE HOMICÍDIO	614	513	463	464	-24,4%	-9,6%	0,2%
TENTATIVA DE LATROCÍNIO	152	97	115	108	-28,9%	11,3%	-6,1%
ESTUPRO	405	313	314	415	2,5%	32,6%	32,2%

VIVABRASÍLIA
NOSSO PACTO PELA VIDA

ESTUPRO

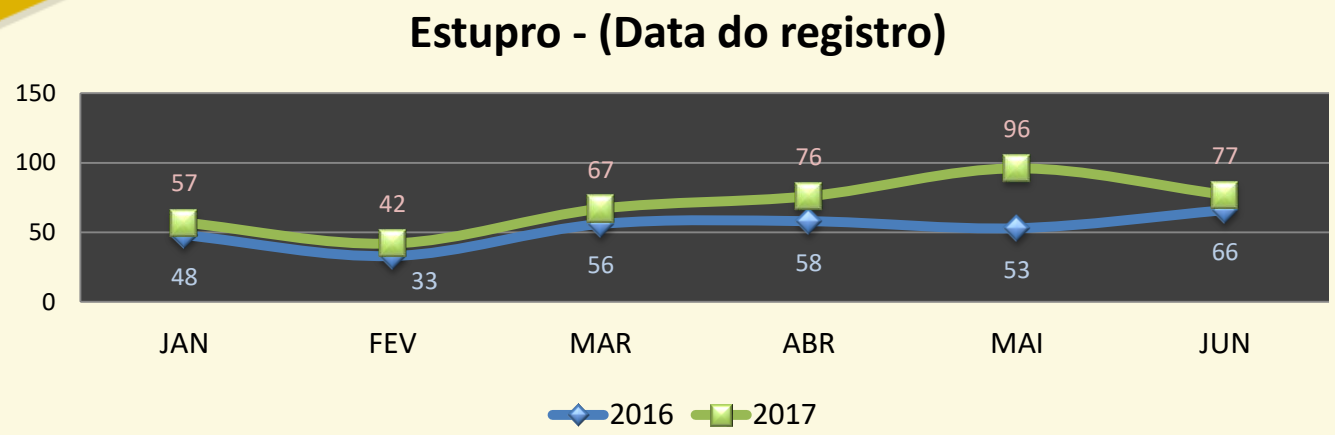

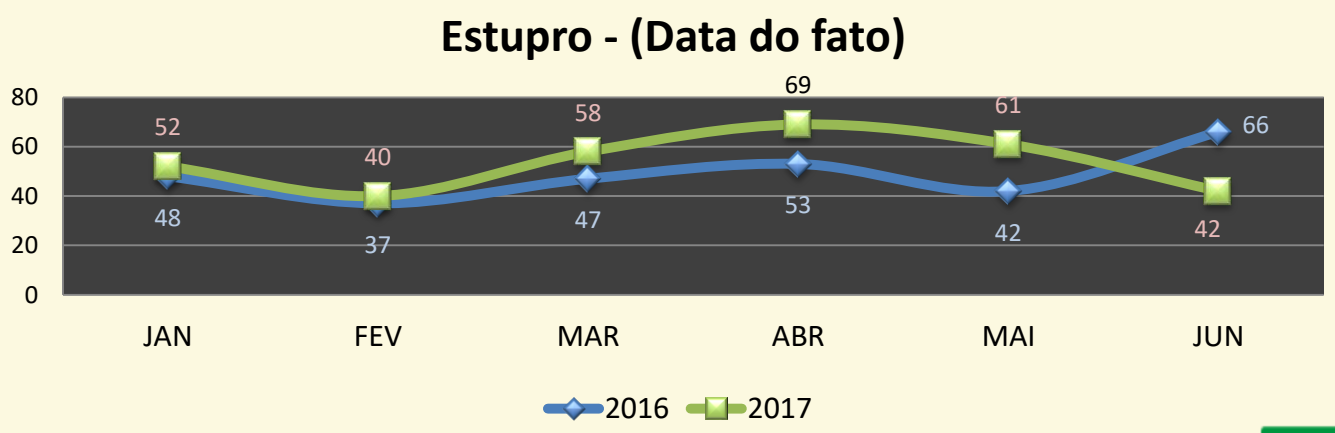

Secretaria da Segurança Pública e da Paz Social

GOVERNO DE BRASÍLIA

VIVABRASÍLIA
NOSSO PACTO PELA VIDA

CARACTERIZAÇÃO DOS ESTUPROS

42% DOS ESTUPROS:
CEILÂNDIA, SAMAMBAIA, GAMA E SANTA MARIA

TOTAL		RESIDÊNCIA VÍTIMA/AUTOR	VÍNCULO VÍTIMA/AUTOR	SEM CONJUNÇÃO CARNAL
31%	ESTUPRO	48%	59%	41%
69%	ESTUPRO DE VULNERÁVEL	81%	88%	60%

***Total de estupros: 22% aconteceram na rua e 78% em locais fechados (residência, trabalho, etc).**

VIVABRASÍLIA
NOSSO PACTO PELA VIDA

Forças de segurança

Secretaria da Segurança Pública e da Paz Social

GOVERNO DE BRASÍLIA

VIVABRASÍLIA
NOSSO PACTO PELA VIDA

DETRAN/DF

DEPARTAMENTO DE TRÂNSITO DO DF

	ACUMULADO 1º SEMESTRE			MÊS DE JUNHO		
	2016	2017	(%)	2016	2017	(%)
MORTES NO TRÂNSITO	**191**	**115**	**-40%**	**29**	**24**	**-17%**

Secretaria da Segurança Pública e da Paz Social

GOVERNO DE BRASÍLIA

VIVABRASÍLIA
NOSSO PACTO PELA VIDA

PRODUTIVIDADE DETRAN/DF

DEPARTAMENTO DE TRÂNSITO DO DF

	MÊS DE JUNHO - 2017	
	QUANTIDADE	PÚBLICO ATENDIDO
AÇÕES – EDUCAÇÃO DE TRÂNSITO	**154** atividades	**220.403** pessoas
CURSOS – ESCOLA PÚBLICA DE TRÂNSITO	**23** cursos	**423** pessoas

	MÊS DE JUNHO - 2017
OPERAÇÕES DE FISCALIZAÇÃO TIPO BLITZ	282
CONDUTORES AUTUADOS POR ALCOOLEMIA	1.593
VEÍCULOS REMOVIDOS	1.727
VEÍCULOS LIBERADOS	2.101
VEÍCULOS VISTORIADOS	21.194
CNHs SUSPENSAS E CASSADAS	414
PLACAS RECUPERADAS, IMPLANTADAS E SUBSTITUÍDAS	630

VIVABRASÍLIA
NOSSO PACTO PELA VIDA

PRODUTIVIDADE PMDF

POLÍCIA MILITAR DO DISTRITO FEDERAL

	2017	
	ACUMULADO 1º SEMESTRE	MÊS DE JUNHO
VEÍCULOS RECUPERADOS	2.826	382
CELULARES RECUPERADOS	2.255	396
AUTUAÇÕES DE TRÂNSITO POR ALCOOLEMIA	8.792	1.508
APREENSÃO DE ARMAS DE FOGO	1.106	140
PRESOS/APREENDIDOS	7.197	1.096

Secretaria da Segurança Pública e da Paz Social

GOVERNO DE BRASÍLIA

VIVABRASÍLIA
NOSSO PACTO PELA VIDA

PRODUTIVIDADE PCDF

POLÍCIA CIVIL DO DISTRITO FEDERAL

	ACUMULADO 1º SEMESTRE		
	2016	2017	(%)
ADULTOS PRESOS EM FLAGRANTE	7.586	6.943	-8,5%
ADULTOS PRESOS POR MANDADO DE PRISÃO	4.388	4.336	-1,2%
MENORES APREENDIDOS EM FLAGRANTE	4.327	3.261	-24,6%
MENORES APREENDIDOS POR MANDADO DE BUSCA E APREENSÃO	817	824	0,9%
INQUÉRITO POLICIAL	18.521	17.382	-6,1%
TERMO CIRCUNSTANCIADO	16.425	14.156	-13,8%
PROCEDIMENTO DE APURAÇÃO DE ATO INFRACIONAL	5.136	3.641	-29,1%

VIVABRASÍLIA
NOSSO PACTO PELA VIDA

PRODUTIVIDADE CBMDF

CORPO DE BOMBEIROS MILITAR DO DF

	MÊS DE JUNHO		
	2016	2017	(%)
ATENDIMENTOS EM ACIDENTE DE TRÂNSITO	1.343	1.482	10,3%
ATENDIMENTO PRÉ-HOSPITALAR	2.169	2.142	-0,01%
COMBATE A INCÊNDIO	296	326	10,1%
SOCORRO, BUSCA E SALVAMENTO	221	141	-36,2%
OCORRÊNCIAS DIVERSAS	1.027	991	-3,5%
ÁREA QUEIMADA (em hectares)	1.277,13	228,40	

Secretaria da Segurança Pública e da Paz Social

GOVERNO DE BRASÍLIA

VIVABRASÍLIA
NOSSO PACTO PELA VIDA

CBMDF

CORPO DE BOMBEIROS MILITAR DO DF

	MÊS DE JUNHO - 2017
BOMBEIRO MIRIM	**1.884** pessoas alcançadas
BOMBEIRO AMIGO	**880** pessoas alcançadas
ALEITAMENTO MATERNO	**1.286,0** litros coletados
CAMINHANDO COM A SAÚDE	**224** pessoas alcançadas
BOMBEIROS NAS QUADRAS	**1.700** pessoas alcançadas
PREVENÇÃO E COMBATE A DENGUE E CHIKUNGUNYA	**6.187** imóveis visitados
SIMULADOS DIVERSOS E PLANOS DE ABANDONO	**2.660** pessoas alcançadas
PREVENÇÕES REALIZADAS	**107.625** pessoas alcançadas
VISTORIAS/ANÁLISES/PERÍCIAS	**880**

VIVABRASÍLIA
NOSSO PACTO PELA VIDA

Obrigado!

Secretaria da Segurança Pública e da Paz Social

GOVERNO DE BRASÍLIA