

BALANÇO DA

segurança

MARÇO - 2018

ESTATÍSTICAS CRIMINAIS

Período de análise: 1 a 31 de março de 2018

Atualizado em 06/04/2018



VIVABRASÍLIA
NOSSO PACTO PELA VIDA

Secretaria da
Segurança Pública
e da Paz Social



GOVERNO DE
BRASÍLIA

CVLI's

CRIMES VIOLENTOS LETAIS INTENCIONAIS



VIVABRASÍLIA
NOSSO PACTO PELA VIDA

Secretaria da
Segurança Pública
e da Paz Social



GOVERNO DE
BRASÍLIA

QUANTIDADE DE VÍTIMAS

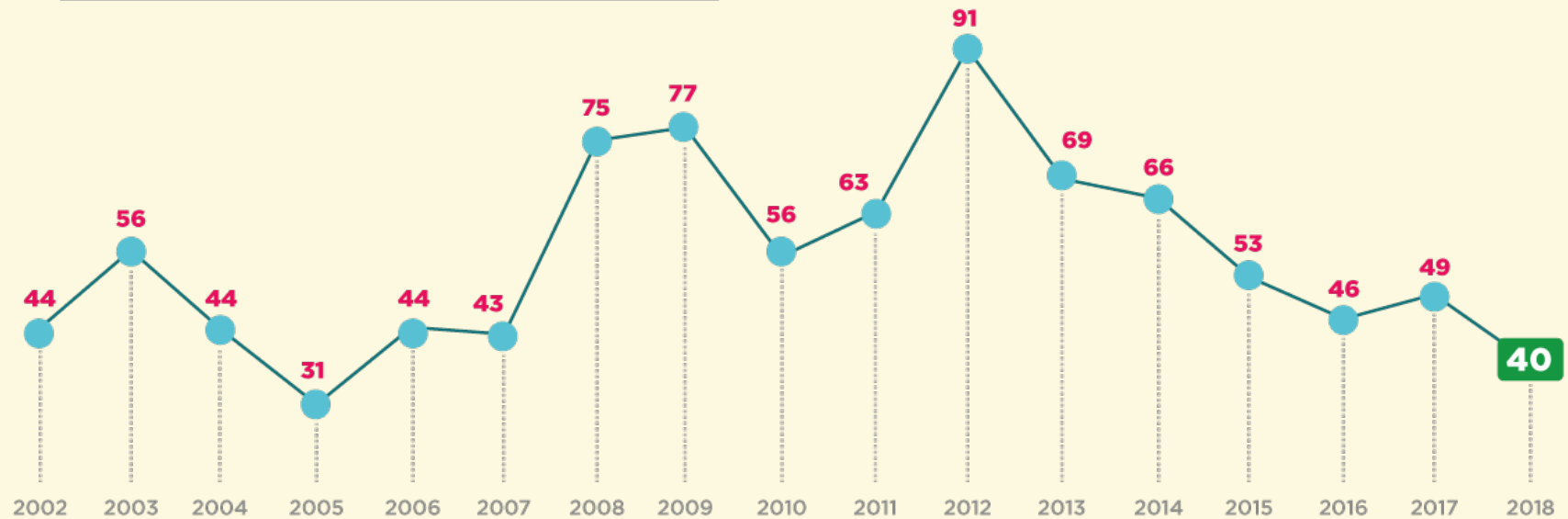
	MARÇO		
	2017	2018	(%)
HOMICÍDIO	49	40	-18,4%
LATROCÍNIO	3	4	-
LESÃO CORPORAL SEG. DE MORTE	0	1	-
TOTAL CVLI	52	45	-13,5%



HOMICÍDIO

CVLI

SÉRIE HISTÓRICA – MÊS DE MARÇO



VIVABRASÍLIA
NOSSO PACTO PELA VIDA

Secretaria da
Segurança Pública
e da Paz Social



GOVERNO DE
BRASÍLIA

CVLI

CRIMES VIOLENTOS LETAIS INTENCIONAIS

	ACUMULADO <i>JANEIRO - MARÇO</i>		
	2017	2018	(%)
HOMICÍDIO	141	121	-14,2%
LATROCÍNIO	10	7	-
LESÃO CORPORAL SEG. DE MORTE	0	4	-
TOTAL CVLI	151	132	-12,6%



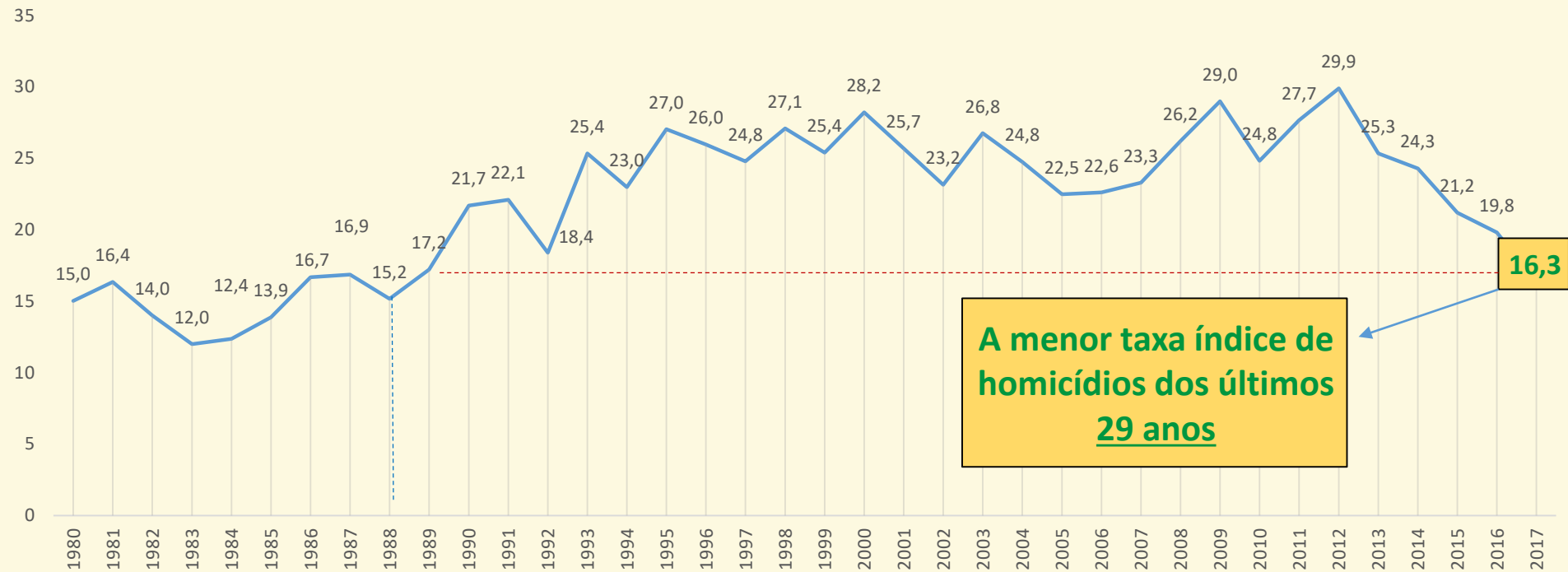
VIVABRASÍLIA
NOSSO PACTO PELA VIDA

Secretaria da
Segurança Pública
e da Paz Social



GOVERNO DE
BRASÍLIA

ÍNDICES DE HOMICÍDIOS NO DF



Obs: índices calculados por registros de ocorrências.




METAS DO VIVA BRASÍLIA

CVLI



META ANUAL
REDUÇÃO DE 6%



555
VIDAS SALVAS

ENTRE JANEIRO DE 2015 E MARÇO DE 2018



VIVABRASÍLIA
NOSSO PACTO PELA VIDA

Secretaria da
Segurança Pública
e da Paz Social



GOVERNO DE
BRASÍLIA

Colocação	UF	Homicídio Doloso
1º	São Paulo	8,2
2º	Santa Catarina	12,9
3º	Roraima	16,9
4º	Minas Gerais	20,0
5º	Piauí	20,0
6º	Distrito Federal	20,3
7º	Mato Grosso do Sul	20,9
8º	Paraná	22,0
9º	Tocantins	24,9
10º	Amazonas	25,3
11º	Acre	28,7
12º	Rio Grande do Sul	28,9
13º	Espírito Santo	29,7
14º	Maranhão	29,8
15º	Rio de Janeiro	30,3
16º	Rondônia	30,5
17º	Paraíba	32,0
18º	Mato Grosso	32,9
19º	Ceará	37,2
20º	Goiás	37,2
21º	Amapá	38,0
22º	Bahia	41,4
23º	Pará	44,1
24º	Pernambuco	45,4
25º	Rio Grande do Norte	50,2
26º	Alagoas	50,6
27º	Sergipe	57,6

RANKING NACIONAL HOMICÍDIO

DF em 2017 → **16,3**

Fonte: Anuário Brasileiro de Segurança Pública ano 2017, referente a 2016



VIVABRASÍLIA
NOSSO PACTO PELA VIDA

Secretaria da
Segurança Pública
e da Paz Social



GOVERNO DE
BRASÍLIA

CCP's

CRIMES CONTRA O PATRIMÔNIO



VIVABRASÍLIA
NOSSO PACTO PELA VIDA

**Secretaria da
Segurança Pública
e da Paz Social**



**GOVERNO DE
BRASÍLIA**

CCP

CRIMES CONTRA O PATRIMÔNIO

	MARÇO		
	2017	2018	(%)
ROUBO A PEDESTRE	3.726	2.812	-24,5%
ROUBO DE VEÍCULO	499	374	-25,1%
ROUBO EM TRANS. COLETIVO	233	178	-23,6%
ROUBO EM COMÉRCIO	168	148	-11,9%
ROUBO EM RESIDÊNCIA	76	58	-23,7%
FURTO EM VEÍCULO	1.060	956	-9,8%
TOTAL CCP	5.762	4.526	-21,5%



VIVABRASÍLIA
NOSSO PACTO PELA VIDA

Secretaria da
Segurança Pública
e da Paz Social



GOVERNO DE
BRASÍLIA

CCP

CRIMES CONTRA O PATRIMÔNIO

	ACUMULADO <i>JANEIRO - MARÇO</i>		
	2017	2018	(%)
ROUBO A PEDESTRE	10.140	8.060	-20,5%
ROUBO DE VEÍCULO	1.397	1.039	-25,6%
ROUBO EM TRANS. COLETIVO	755	483	-36,0%
ROUBO EM COMÉRCIO	518	501	-3,3%
ROUBO EM RESIDÊNCIA	230	147	-36,1%
FURTO EM VEÍCULO	3.078	2.751	-10,6%
TOTAL CCP	16.118	12.981	-19,5%



Outros crimes



VIVABRASÍLIA
NOSSO PACTO PELA VIDA

Secretaria da
Segurança Pública
e da Paz Social



GOVERNO DE
BRASÍLIA

OUTROS CRIMES

	MARÇO		
	2017	2018	(%)
TENTATIVA DE HOMICÍDIO	88	75	-14,8%
TENTATIVA DE LATROCÍNIO	24	17	-
ESTUPROS OCORRIDOS	65	48	-26,2%



VIVABRASÍLIA
NOSSO PACTO PELA VIDA

Secretaria da
Segurança Pública
e da Paz Social



GOVERNO DE
BRASÍLIA

OUTROS CRIMES

	ACUMULADO <i>JANEIRO - MARÇO</i>		
	2017	2018	(%)
TENTATIVA DE HOMICÍDIO	251	219	-12,7%
TENTATIVA DE LATROCÍNIO	58	57	-1,7%
ESTUPROS OCORRIDOS	167	147	-12,0%



VIVABRASÍLIA
NOSSO PACTO PELA VIDA

Secretaria da
Segurança Pública
e da Paz Social



GOVERNO DE
BRASÍLIA

CARACTERIZAÇÃO DOS ESTUPROS

		MARÇO - 2018			GÊNERO DA VÍTIMA		
		RESIDÊNCIA/ LOCAL DE TRABALHO VÍTIMA/AUTOR	VÍNCULO VÍTIMA/AUTOR	SEM CONJUNÇÃO CARNAL	MASC.	FEM.	
48 estupros (data do fato)	TOTAL						
	19	ESTUPRO	31%	42%	32%	5%	95%
	29	ESTUPRO DE VULNERÁVEL	79%	79%	57%	14%	86%



VIVABRASÍLIA
NOSSO PACTO PELA VIDA

Secretaria da
Segurança Pública
e da Paz Social



GOVERNO DE
BRASÍLIA

Forças de segurança



VIVABRASÍLIA
NOSSO PACTO PELA VIDA

Secretaria da
Segurança Pública
e da Paz Social



GOVERNO DE
BRASÍLIA

PRODUTIVIDADE PMDF

POLÍCIA MILITAR DO DISTRITO FEDERAL

	MARÇO / 2018	ACUMULADO JANEIRO – MARÇO / 2018
OCORRÊNCIAS ATENDIDAS	13.605	38.772
ARMAS APREENDIDAS	186	537
PESSOAS DETIDAS	2.289	6.641
PESSOAS PRESAS/APREENDIDAS	1.106	3.126
DROGAS APREENDIDAS (MACONHA/CRACK/COCAÍNA)	61,13kg	241,58kg
DROGAS APREENDIDAS (LSD/ECSTASY/ROHYPNOL)	135	451
VEÍCULOS RECUPERADOS	516	1.306
CELULARES RECUPERADOS	136	412
NOTIFICAÇÕES POR ALCOOLEMIA	1.295	4.011
TRANSPORTE IRREGULAR (PIRATA)	508	1.616
OPERAÇÕES DE TRÂNSITO	270	771



VIVABRASÍLIA
NOSSO PACTO PELA VIDA

Secretaria da
Segurança Pública
e da Paz Social



GOVERNO DE
BRASÍLIA

PRODUTIVIDADE PCDF

POLÍCIA CIVIL DO DISTRITO FEDERAL

	MARÇO			ACUMULADO <i>JANEIRO – MARÇO</i>		
	2017	2018	(%)	2017	2018	(%)
ADULTOS PRESOS EM FLAGRANTE	208	276	32,7%	547	712	30,2%
ADULTOS PRESOS POR MANDADO DE PRISÃO	549	625	13,8%	1.366	1.472	7,8%
MENORES APREENDIDOS EM FLAGRANTE	47	55	17%	96	118	22,9%
MENORES APREENDIDOS POR MANDADO DE BUSCA E APREENSÃO	129	142	10,1%	332	353	6,3%



VIVABRASÍLIA
NOSSO PACTO PELA VIDA

Secretaria da
Segurança Pública
e da Paz Social



GOVERNO DE
BRASÍLIA

PRISÕES POR TRÁFICO DE DROGAS

PRODUTIVIDADE PCDF

POLÍCIA CIVIL DO DISTRITO FEDERAL

	ACUMULADO <i>JANEIRO – MARÇO</i>		
	2017	2018	(%)
ADULTOS PRESOS EM FLAGRANTE	142	314	121,1%
ADULTOS PRESOS POR MANDADO DE PRISÃO	61	39	-36,1%
TOTAL DE ADULTOS PRESOS	203	353	73,9%
MENORES APREENDIDOS POR MANDADO DE BUSCA E APREENSÃO	11	29	163,6%
MENORES APREENDIDOS EM FLAGRANTE	27	32	18,5%
TOTAL DE MENORES APREENDIDOS	38	61	60,5%
TOTAL DE PRISÕES	241	414	71,8%



PRODUTIVIDADE PCDF

POLÍCIA CIVIL DO DISTRITO FEDERAL

	MARÇO - 2018	ACUMULADO JANEIRO - MARÇO / 2018
OCORRÊNCIAS POLICIAIS	36.098	100.963
INQUÉRITOS INSTAURADOS	3.547	9.653
INQUÉRITOS CONCLUÍDOS	1.589	4.411
DROGAS APREENDIDAS	352 kg	708 kg
BLOQUEIO DE CELULARES ROUBADOS OU FURTADOS	728	1.892



VIVABRASÍLIA
NOSSO PACTO PELA VIDA

Secretaria da
Segurança Pública
e da Paz Social



GOVERNO DE
BRASÍLIA

PRODUTIVIDADE **PCDF**

POLÍCIA CIVIL DO DISTRITO FEDERAL

PCDF deflagra

OPERAÇÃO MAGISTER

contra fraude em concurso público;

PCDF deflagra

OPERAÇÃO SHOOTER

para reprimir tráfico de armas;

PCDF e MPDFT deflagram

OPERAÇÃO TRICKSTER

PCDF prende quadrilha com um milhão em produtos roubados;



PROGRAMA DE COMBATE AO
COMÉRCIO ILEGAL DE CELULARES



VIVABRASÍLIA
NOSSO PACTO PELA VIDA

Secretaria da
Segurança Pública
e da Paz Social



GOVERNO DE
BRASÍLIA

PRODUTIVIDADE **CBMDF**

CORPO DE BOMBEIROS MILITAR DO DISTRITO FEDERAL

	MARÇO - 2018
ATENDIMENTOS EM ACIDENTE DE TRÂNSITO	2.232
ATENDIMENTO PRÉ-HOSPITALAR	3.249
COMBATE A INCÊNDIO	351
ADMINISTRATIVAS	1.044
OCORRÊNCIAS DE SOCORRO, BUSCA E SALVAMENTO	1.242
TOTAL DE OCORRÊNCIAS	7.820



VIVABRASÍLIA
NOSSO PACTO PELA VIDA

Secretaria da
Segurança Pública
e da Paz Social



GOVERNO DE
BRASÍLIA

PRODUTIVIDADE CBMDF

CORPO DE BOMBEIROS MILITAR DO DISTRITO FEDERAL

	MARÇO- 2018
BOMBEIRO MIRIM	1.604 pessoas alcançadas
BOMBEIRO AMIGO	815 pessoas alcançadas
ALEITAMENTO MATERNO	1.795 litros coletados
CAMINHANDO COM A SAÚDE	987 pessoas alcançadas
PROGRAMA TAEKWONDO	68 pessoas alcançadas
PREVENÇÃO E COMBATE A DENGUE E CHIKUNGUNYA	5.010 imóveis visitados
SIMULADOS DIVERSOS E PLANOS DE ABANDONO	600 pessoas alcançadas
PREVENÇÕES REALIZADAS	309.080 pessoas alcançadas
VISTORIAS/ANÁLISES/PERÍCIAS	429



VIVABRASÍLIA
NOSSO PACTO PELA VIDA

Secretaria da
Segurança Pública
e da Paz Social



GOVERNO DE
BRASÍLIA

PRODUTIVIDADE **DETRAN/DF**

DEPARTAMENTO DE TRÂNSITO DO DF



VIVABRASÍLIA
NOSSO PACTO PELA VIDA

Secretaria da
Segurança Pública
e da Paz Social



GOVERNO DE
BRASÍLIA

Obrigado!



VIVABRASÍLIA
NOSSO PACTO PELA VIDA

Secretaria da
Segurança Pública
e da Paz Social



GOVERNO DE
BRASÍLIA